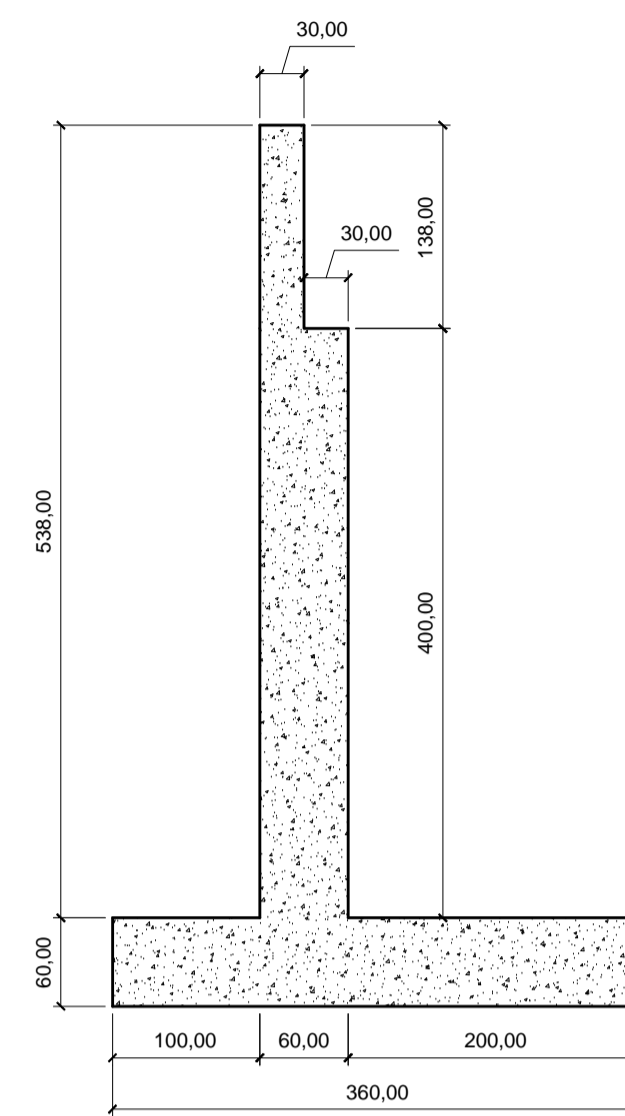
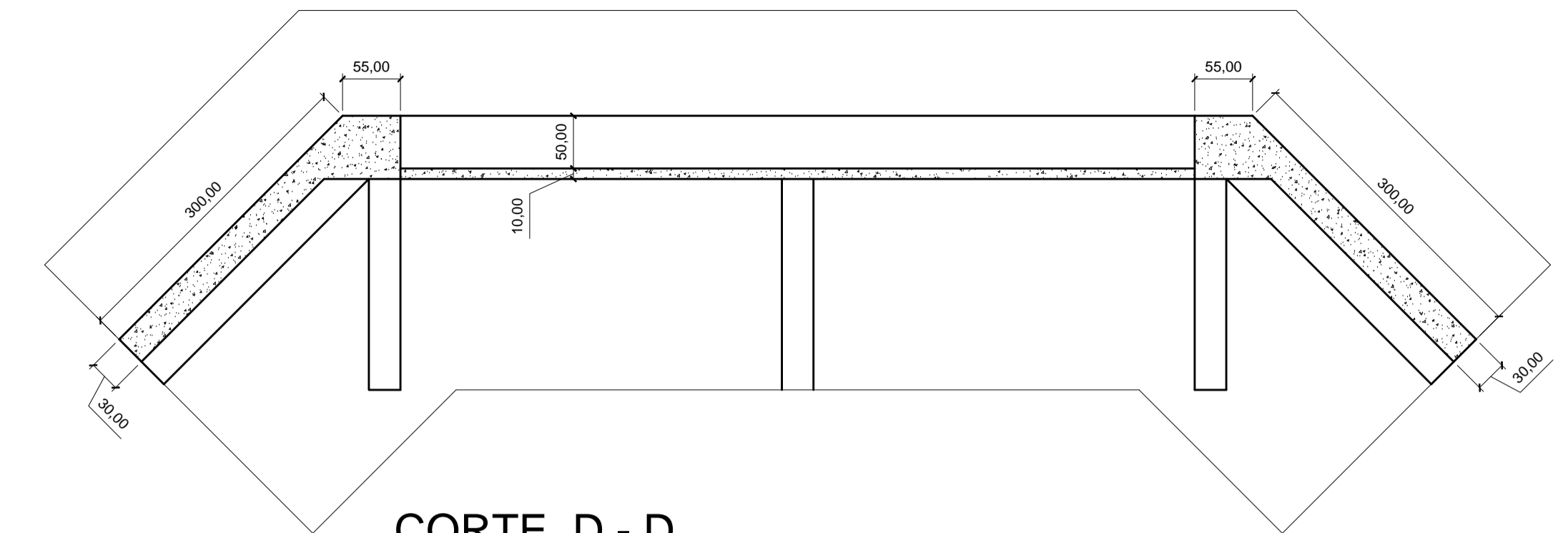


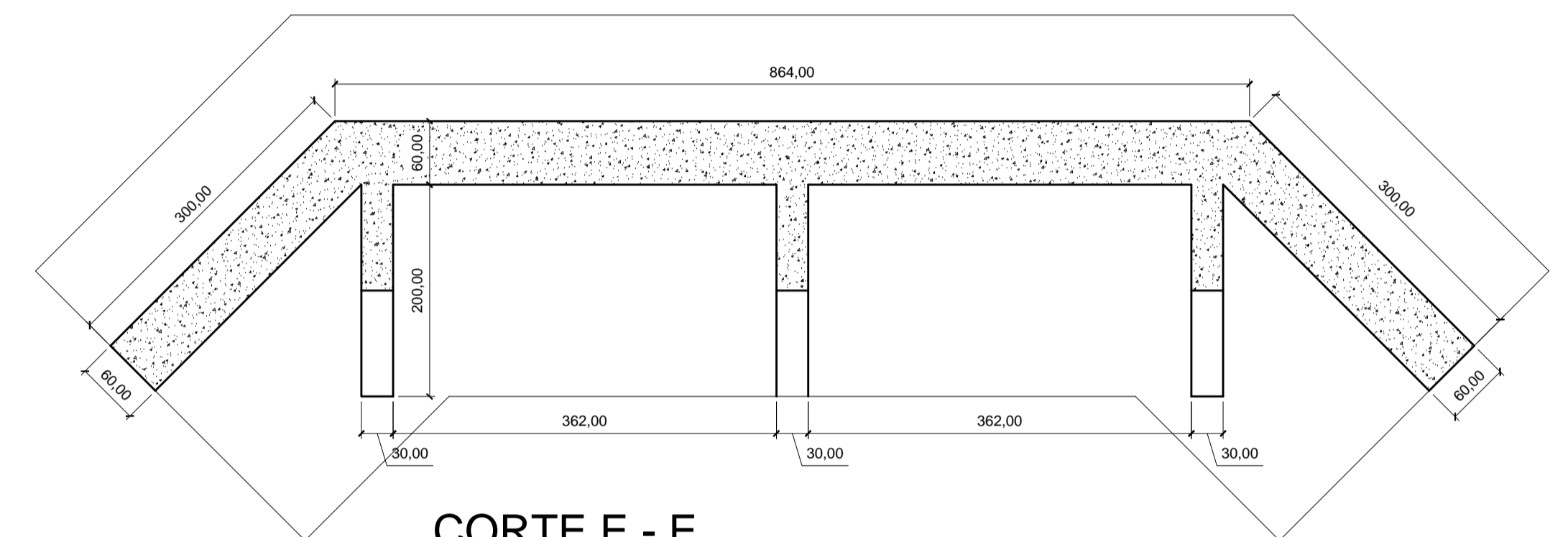
CORTE B - B
ESCALA 1:50




CORTE C - C
ESCALA 1:50



CORTE D - D
ESCALA 1:50



CORTE E - E
ESCALA 1:50



CORTE A - A
ESCALA 1:50

DIMENSÕES DAS PONTES (em metros)

	Dimensão Viga (L/C)	Altura das Cabeceiras	Altura das Alas	Comprimento das Cabeceiras	Comprimento das Alas
PONTE RIO CAPIVARI	0,80x1,10x20,00	4,00	5,38	7,54	3,00

OBS: A SUPERESTRUTURA será com 5 vigas pré-moldadas de 80x110x2000 cm a laje são 8 módulos pré-moldada de de 2,75x4,00x0,20 metros e guarda corpo tipo de 0,80x2,40.

PMSE
PREFEITURA MUNICIPAL SÃO BONIFÁCIO

END.: AV. 29 DE DEZEMBRO N° 12 - CENTRO - SÃO BONIFÁCIO - SC
CEP: 88.485-00 - TELEFONE: (48) - 3252.0111

SECRETARIA DE OBRAS
GERENCIA DE OBRAS E MANUTENÇÃO

PROJETO CABECEIRAS DE PONTE

NOME DO PROJETO:
CABECEIRA DA PONTE DO RIO CAPIVARI

REF.:

LOCAL: RUA WENDOLINO KOCK - CENTRO

ARQ-INF

TIPO DE PROJETO: ARQUITETÔNICO

2018-11

CARACTERÍSTICAS: CORTES

PROPRIETÁRIO:

MUNICÍPIO DE SÃO BONIFÁCIO
CNPJ: 82.892.340/0001-39

AUTOR DO PROJETO:

ÉDIO SCHMITZ ÁVILA
CREA/SC 038443-8

03/06

ÁREA: 150,00 m² ESCALA: 1:50 DATA: 10/08/2016 DES.: ÉDIO